



Catálogo en Línea OPAC

OPAC significa Online Public Access Catalog. El módulo OPAC permite a los usuarios efectuar una búsqueda en el catálogo de la biblioteca.

De hecho, el módulo OPAC de PMB corresponde a un WebPAC : OPAC accesible vía Web.

El OPAC de la Biblioteca UTMACH generado por la plataforma PMB estará accesible por defecto en la siguiente dirección de internet:

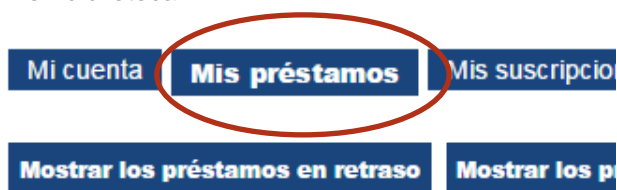
http://biblioteca-virtual.utmachala.edu.ec/opac_css

En Google: [Pmb Utmach](#)

Opción [Catálogo en Línea](#)

Prestámos de Libros


- En la cuenta de cada usuario podrá observar una pestaña con la opción de “Mis Prestámos”
- En Mis Prestámos hay 3 opciones: Mostrar los préstamos con retraso, Mostrar los préstamos actuales y el de Indicar los préstamos anteriores.
- En la opción de prestamos anteriores el docente por ejemplo puede solicitar a sus estudiantes un print de pantalla de los libros que ha consultado en biblioteca.



Préstamos anteriores

Título
Maestría en gerencia de proyectos educativos y sociales.
El emprendedor de éxito

Print de Prestámos realizados por el estudiante



Guía de uso rápido Catálogo en Línea OPAC

Biblioteca de la Unidad Académica de Ciencias Sociales

Por Ing. Mariuxi Eras.
Telf. 2983-364 Ext. 307

Interfaz del OPAC

- 1: Una zona de "búsqueda" en la parte superior de la página.
- 2: En la parte inferior derecha se muestran las categorías, en este caso las diferentes bibliotecas de la universidad.
- 3: La parte de la derecha ofrece la posibilidad de que el usuario se identifique con su número de cédula.



Buscar

Búsqueda simple | Búsqueda avanzada

Aquí puede realizar una búsqueda introduciendo una o más palabras

todo tipo de documentos | Todas las Bibliotecas

+ Búsqueda en...

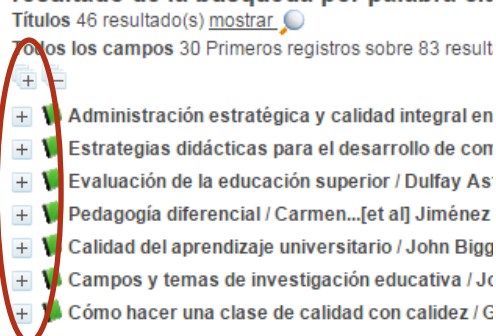
Búsqueda Simple

Si introduces una palabra en la zona de texto de "Búsqueda", el OPAC mostrará el resultado de tu búsqueda. Para guardar el resultado de la búsqueda, puedes seleccionar la opción que dice "Añadir el resultado a su cesta"

El OPAC de PMB conserva durante la duración de la sesión (a partir del inicio de conexión, es decir de la primera página del OPAC que se abre) las búsquedas que realizas y que se encuentran disponibles en el apartado "Historial".

Para ver el detalle de cada libro se debe hacer clic en el icono del "+"

resultado de la búsqueda por palabra clave



Acceso a la cuenta de usuario desde el OPAC

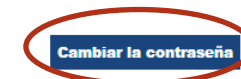
Los usuarios registrados en la interfaz de gestión pueden acceder a su cuenta de usuario desde el OPAC. Para acceder a la cuenta es necesario el número de cédula de usuario y una contraseña.

Nota : por defecto la contraseña es el número de cédula. Este parámetro puede cambiarse en la interfaz de gestión, o en cualquier momento por el usuario cuando accede a su cuenta de usuario.

A blue dialog box titled 'Conectarse' (Log in) with the text 'acceder a su cuenta de usuario' (access your user account). It contains two input fields for 'identificador' (username) and 'contraseña' (password), an 'OK' button, and a link for 'Olvidé mi contraseña' (Forgot my password).

Modificar la contraseña

Puedes modificar tu contraseña logueándote en el sistema, luego entrar a la opción Mi Cuenta, y ahí encontrarás la opción "Cambiar la Contraseña".



MARIUXI VANESSA ERAS ORTEGA
Número de usuario 0704480789